

OBSERVATOIRE DU RAPPORT DES FRANÇAIS A LA SCIENCE ET AUX NOUVELLES TECHNOLOGIES

Volet 1 : l'intention de se faire vacciner et l'adhésion à l'imposition d'un « passeport vaccinal » dans divers aspects de la vie des Français

**Rapport d'étude pour
Lemon.fr en partenariat
avec Le Parisien**

14 janvier 2021

Contacts ifop :

Pôle Politique / Actualités

François KRAUS / Jean-Philippe DUBRULLE

TEL : 01 72 34 94 64 / 06 61 00 37 76

francois.kraus@ifop.com /

jean-philippe.dubrulle@ifop.com



Etude réalisée par **l'ifop** pour **LEMON** en partenariat avec

Le Parisien

Echantillon



L'enquête a été menée auprès d'un échantillon de **1 028** personnes, représentatif de la population française âgée de 18 ans et plus.

Méthodologie



La représentativité de l'échantillon a été assurée par la méthode des quotas (sexe, âge, profession de la personne interrogée) après stratification par région et catégorie d'agglomération.

L'établissement des quotas a été faite à partir des données INSEE les plus récentes du recensement général de la population.

Mode de recueil



Les interviews ont été réalisées par questionnaire auto-administré en ligne du 11 au 12 janvier 2021.

POUR CITER CETTE ETUDE, IL FAUT UTILISER A MINIMA LA FORMULATION SUIVANTE :

« Étude Ifop pour [Lemon.fr](https://www.lemontv.com) et Le Parisien réalisée par questionnaire auto-administré en ligne du 11 au 12 janvier 2021 auprès d'un échantillon de 1 028 personnes, représentatif de la population âgée de 18 ans et plus résidant en France métropolitaine. »



IMPORTANT : Si vous citez cette étude, merci de vous conformer à la [loi du 25 avril 2016](https://www.legifrance.gouv.fr/eli/loi/2016/4/25/2016-105) qui impose de citer le nom de l'institut de sondage, le nom et la qualité du commanditaire, le nombre des personnes interrogées ainsi que les dates auxquelles il a été procédé aux interrogations. L'ifop rappelle que « le fait de publier ou laisser publier, diffuser ou laisser diffuser un sondage en violation de la présente loi et des textes réglementaires applicables » est désormais puni d'une **amende de 75 000 €**.

QUESTION : Personnellement, avez-vous l'intention de vous faire vacciner contre le Covid-19 lorsque cela deviendra possible pour vous ?

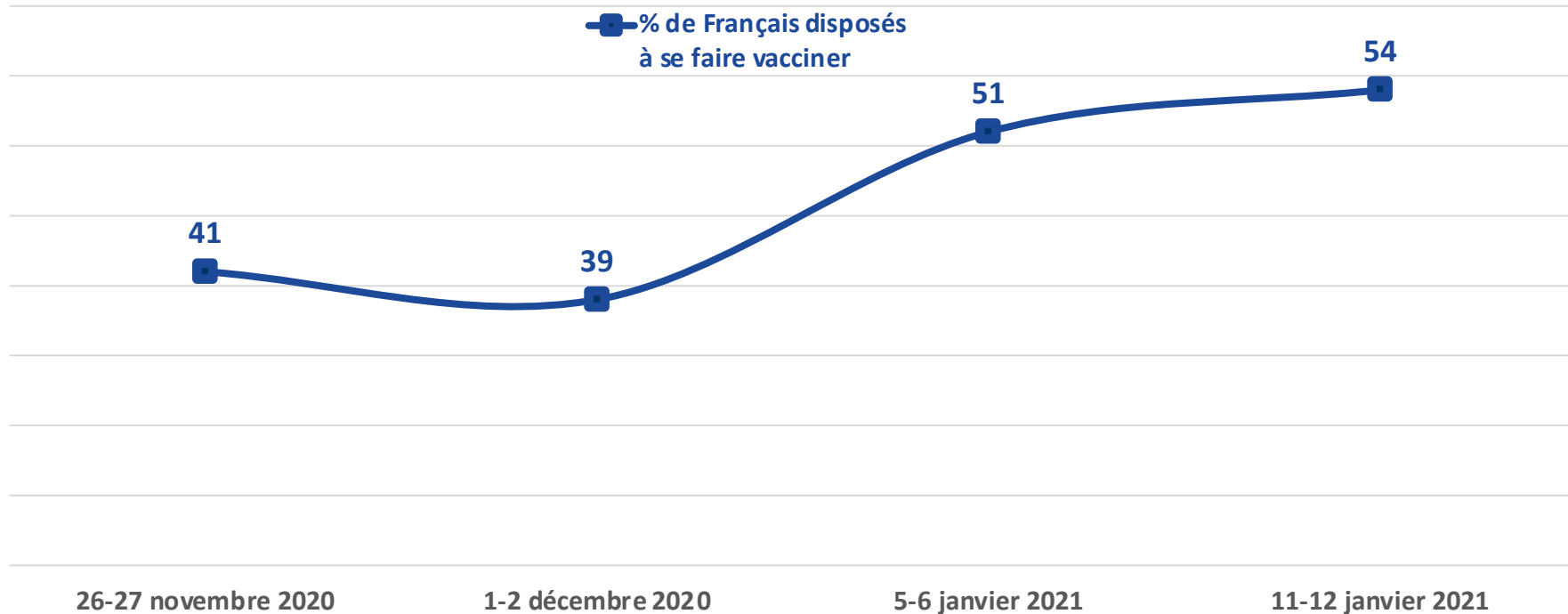
Total
« OUI »

54%

■ Oui, certainement ■ Oui, probablement ■ Non, probablement pas ■ Non, certainement pas



■ % de Français disposés à se faire vacciner

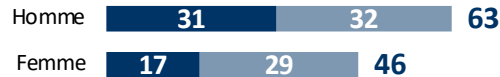




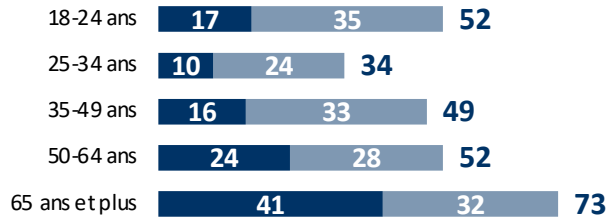
Note de lecture : 63% des hommes déclarent vouloir se faire vacciner contre le Covid-19, contre 46% chez les femmes.

RÉSULTAT D'ENSEMBLE **24** **30** **54**

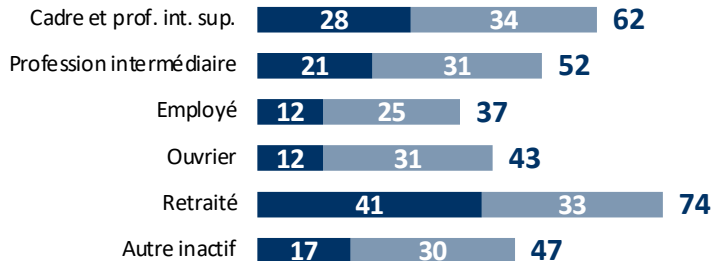
Sexe de l'interviewé



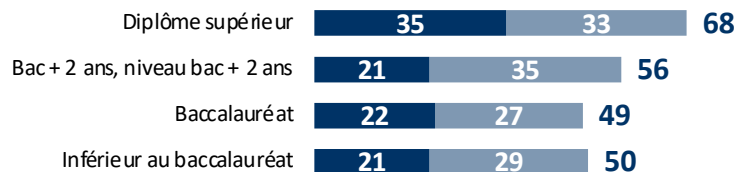
Age de l'interviewé



Profession de l'interviewé



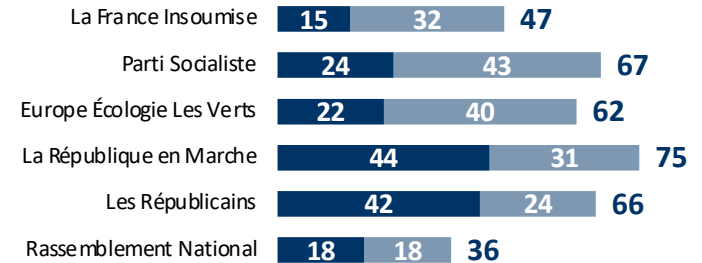
Niveau d'éducation



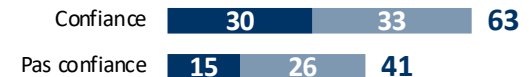
Légende

Oui, certainement Oui, probablement TOTAL Oui

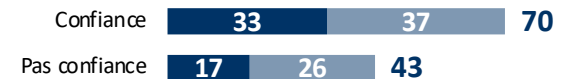
Proximité politique



Confiance dans le Conseil scientifique



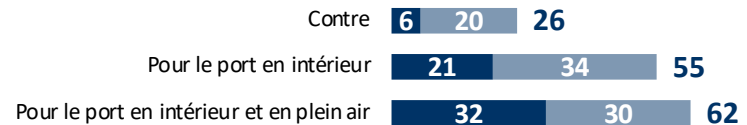
Confiance dans Olivier Véran



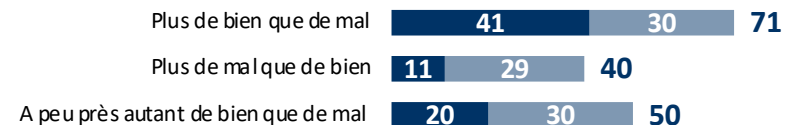
Intention de se faire vacciner contre le Covid-19



Regard sur l'obligation de porter le masque



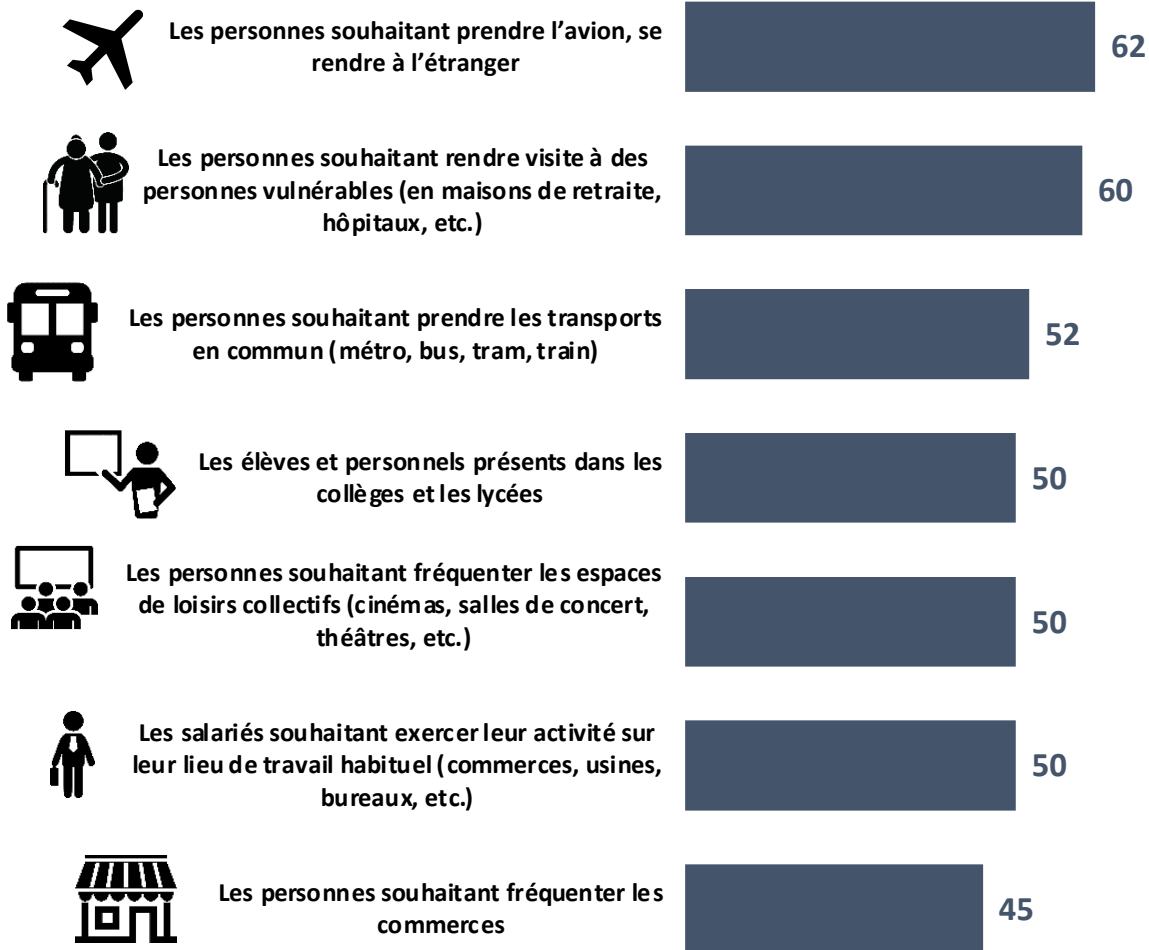
Jugement sur l'apport de la science à l'homme



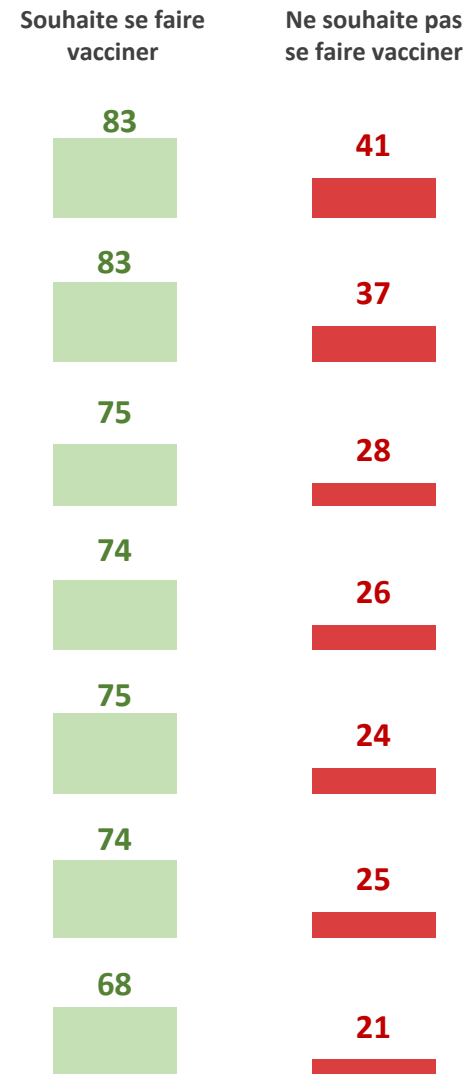
QUESTION : Etes-vous favorable ou opposé à ce que la vaccination contre le Covid-19 soit rendue obligatoire pour les catégories de personnes suivantes ?



PROPORTION DE FRANÇAIS
FAVORABLES A L'OBLIGATION VACCINALE
DANS DIFFÉRENTES SITUATIONS
(en %)



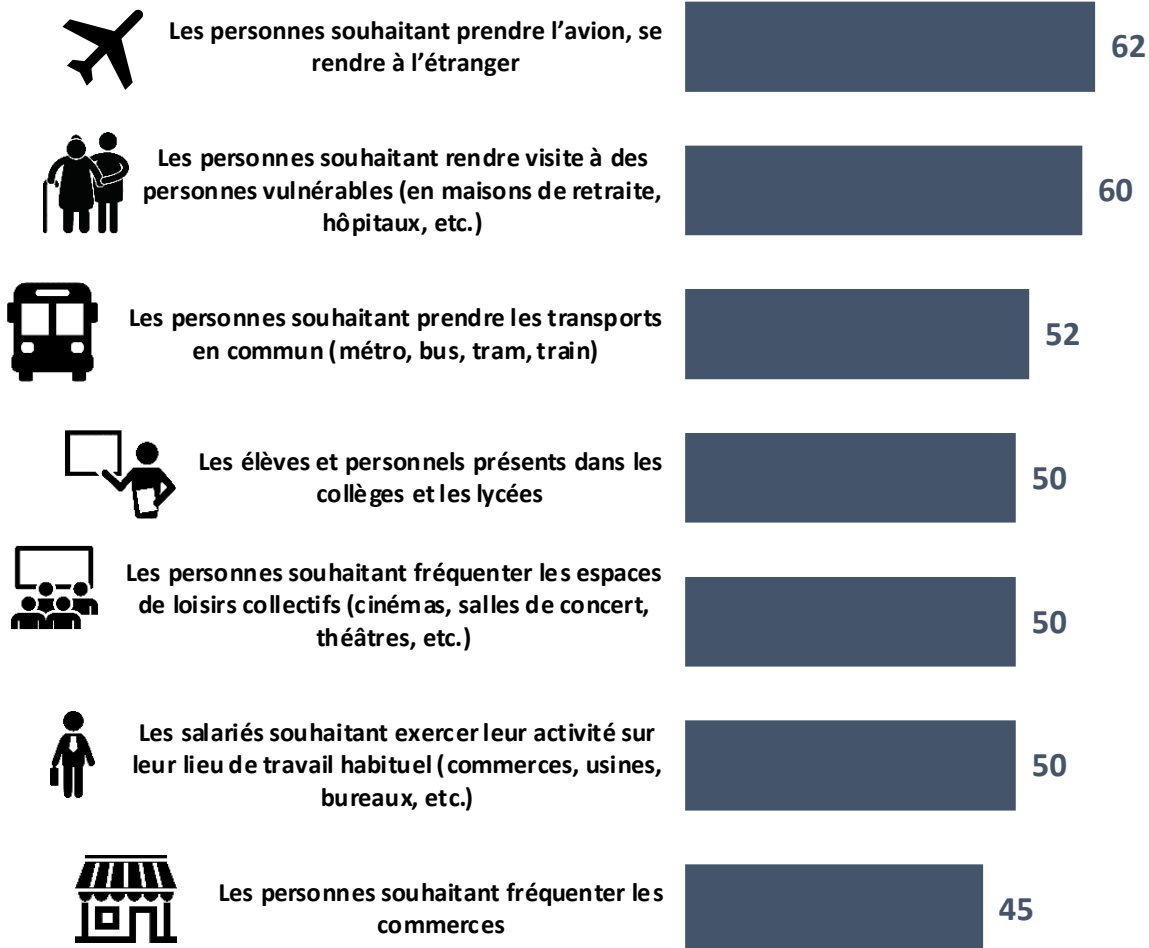
Taux d'adhésion
en fonction de l'intention
de se faire vacciner (en %)



QUESTION : Etes-vous favorable ou opposé à ce que la vaccination contre le Covid-19 soit rendue obligatoire pour les catégories de personnes suivantes ?



PROPORTION DE FRANÇAIS
FAVORABLES A L'OBLIGATION VACCINALE
DANS DIFFÉRENTES SITUATIONS
(en %)



Taux d'adhésion
en fonction du jugement
sur la science (en %)

« La science apporte plus de bien que de mal »

« La science apporte plus de mal que de bien »

74



49



71



45



61



46



58



42



61



38



58



42



50



43





Note de lecture : 63% des hommes se déclarent favorables à cette obligation vaccinale, contre 62% chez les femmes.

Légende

Tout à fait favorable Plutôt favorable TOTAL Favorable

RÉSULTAT D'ENSEMBLE **34** **28** **62**

Sexe de l'interviewé

Homme **35** **28** **63**
Femme **33** **29** **62**

Age de l'interviewé

18-24 ans **21** **38** **59**
25-34 ans **25** **31** **56**
35-49 ans **28** **27** **55**
50-64 ans **31** **28** **59**
65 ans et plus **53** **25** **78**

Profession de l'interviewé

Cadre et prof. int. sup. **31** **31** **62**
Profession intermédiaire **27** **33** **60**
Employé **21** **30** **51**
Ouvrier **26** **23** **49**
Retraité **52** **26** **78**
Autre inactif **30** **34** **64**

Niveau d'éducation

Diplôme supérieur **29** **35** **64**
Bac + 2 ans, niveau bac + 2 ans **28** **29** **57**
Baccalauréat **30** **28** **58**
Inférieur au baccalauréat **38** **27** **65**

Proximité politique

La France Insoumise **26** **37** **63**
Parti Socialiste **34** **24** **58**
Europe Écologie Les Verts **42** **27** **69**
La République en Marche **53** **23** **76**
Les Républicains **42** **29** **71**
Rassemblement National **31** **24** **55**

Confiance dans le Conseil scientifique

Confiance **40** **30** **70**
Pas confiance **24** **27** **51**

Confiance dans Olivier Véran

Confiance **43** **32** **75**
Pas confiance **27** **27** **54**

Intention de se faire vacciner contre le Covid-19

Oui **52** **31** **83**
Non **15** **26** **41**

Regard sur l'obligation de porter le masque

Contre **16** **13** **29**
Pour le port en intérieur **29** **32** **61**
Pour le port en intérieur et en plein air **45** **29** **74**

Jugement sur l'apport de la science à l'homme

Plus de bien que de mal **48** **26** **74**
Plus de mal que de bien **20** **29** **49**
A peu près autant de bien que de mal **31** **30** **61**



Note de lecture : 62% des hommes se déclarent favorables à cette obligation vaccinale, contre 60% chez les femmes.

RÉSULTAT D'ENSEMBLE **30** **30** **60**

Sexe de l'interviewé

Homme **29** **33** **62**
 Femme **31** **29** **60**

Age de l'interviewé

18-24 ans **21** **34** **55**
 25-34 ans **21** **36** **57**
 35-49 ans **22** **29** **51**
 50-64 ans **28** **28** **56**
 65 ans et plus **48** **30** **78**

Profession de l'interviewé

Cadre et prof. int. sup. **22** **31** **53**
 Profession intermédiaire **27** **33** **60**
 Employé **20** **28** **48**
 Ouvrier **19** **32** **51**
 Retraité **48** **29** **77**
 Autre inactif **30** **29** **59**

Niveau d'éducation

Diplôme supérieur **27** **34** **61**
 Bac + 2 ans, niveau bac + 2 ans **26** **34** **60**
 Baccalauréat **28** **30** **58**
 Inférieur au baccalauréat **33** **29** **62**

Légende

Tout à fait favorable Plutôt favorable TOTAL Favorable

Proximité politique

La France Insoumise **20** **33** **53**
 Parti Socialiste **32** **24** **56**
 Europe Écologie Les Verts **32** **37** **69**
 La République en Marche **44** **33** **77**
 Les Républicains **36** **33** **69**
 Rassemblement National **31** **23** **54**

Confiance dans le Conseil scientifique

Confiance **37** **32** **69**
 Pas confiance **18** **29** **47**

Confiance dans Olivier Véran

Confiance **39** **36** **75**
 Pas confiance **23** **27** **50**

Intention de se faire vacciner contre le Covid-19

Oui **46** **37** **83**
 Non **13** **24** **37**

Regard sur l'obligation de porter le masque

Contre **12** **17** **29**
 Pour le port en intérieur **26** **32** **58**
 Pour le port en intérieur et en plein air **40** **33** **73**

Jugement sur l'apport de la science à l'homme

Plus de bien que de mal **40** **31** **71**
 Plus de mal que de bien **22** **23** **45**
 A peu près autant de bien que de mal **28** **32** **60**



Note de lecture : 54% des hommes se déclarent favorables à cette obligation vaccinale, contre 50% chez les femmes.

Légende

Tout à fait favorable Plutôt favorable TOTAL Favorable

RÉSULTAT D'ENSEMBLE **20** **32** **52**

Sexe de l'interviewé

Homme **21** **33** **54**
Femme **20** **30** **50**

Age de l'interviewé

18-24 ans **11** **28** **39**
25-34 ans **16** **33** **49**
35-49 ans **13** **28** **41**
50-64 ans **21** **29** **50**
65 ans et plus **32** **39** **71**

Profession de l'interviewé

Cadre et prof. int. sup. **14** **25** **39**
Profession intermédiaire **18** **33** **51**
Employé **13** **31** **44**
Ouvrier **17** **25** **42**
Retraité **30** **40** **70**
Autre inactif **20** **27** **47**

Niveau d'éducation

Diplôme supérieur **18** **27** **45**
Bac + 2 ans, niveau bac + 2 ans **20** **29** **49**
Baccalauréat **16** **32** **48**
Inférieur au baccalauréat **22** **34** **56**

Proximité politique

La France Insoumise **11** **47** **58**
Parti Socialiste **18** **28** **46**
Europe Écologie Les Verts **23** **36** **59**
La République en Marche **31** **37** **68**
Les Républicains **15** **46** **61**
Rassemblement National **24** **19** **43**

Confiance dans le Conseil scientifique

Confiance **24** **36** **60**
Pas confiance **13** **27** **40**

Confiance dans Olivier Véran

Confiance **24** **40** **64**
Pas confiance **16** **26** **42**

Intention de se faire vacciner contre le Covid-19

Oui **33** **42** **75**
Non **7** **21** **28**

Regard sur l'obligation de porter le masque

Contre **13** **11** **24**
Pour le port en intérieur **16** **32** **48**
Pour le port en intérieur et en plein air **27** **38** **65**

Jugement sur l'apport de la science à l'homme

Plus de bien que de mal **25** **36** **61**
Plus de mal que de bien **19** **27** **46**
A peu près autant de bien que de mal **18** **32** **50**



Note de lecture : 56% des hommes se déclarent favorables à cette obligation vaccinale, contre 45% chez les femmes.

Légende

Tout à fait favorable | Plutôt favorable | TOTAL Favorable

RÉSULTAT D'ENSEMBLE **19** **31** **50**

Sexe de l'interviewé

Homme **20** **36** **56**
Femme **18** **27** **45**

Age de l'interviewé

18-24 ans **11** **29** **40**
25-34 ans **18** **29** **47**
35-49 ans **16** **27** **43**
50-64 ans **16** **31** **47**
65 ans et plus **30** **38** **68**

Profession de l'interviewé

Cadre et prof. int. sup. **15** **28** **43**
Profession intermédiaire **16** **28** **44**
Employé **14** **31** **45**
Ouvrier **16** **24** **40**
Retraité **28** **39** **67**
Autre inactif **18** **28** **46**

Niveau d'éducation

Diplôme supérieur **20** **27** **47**
Bac + 2 ans, niveau bac + 2 ans **18** **29** **47**
Baccalauréat **16** **33** **49**
Inférieur au baccalauréat **21** **32** **53**

Proximité politique

La France Insoumise **11** **38** **49**
Parti Socialiste **27** **17** **44**
Europe Écologie Les Verts **20** **32** **52**
La République en Marche **28** **37** **65**
Les Républicains **21** **45** **66**
Rassemblement National **18** **19** **37**

Confiance dans le Conseil scientifique

Confiance **23** **34** **57**
Pas confiance **13** **26** **39**

Confiance dans Olivier Véran

Confiance **25** **38** **63**
Pas confiance **15** **26** **41**

Intention de se faire vacciner contre le Covid-19

Oui **30** **44** **74**
Non **8** **18** **26**

Regard sur l'obligation de porter le masque

Contre **10** **13** **23**
Pour le port en intérieur **15** **30** **45**
Pour le port en intérieur et en plein air **27** **38** **65**

Jugement sur l'apport de la science à l'homme

Plus de bien que de mal **25** **33** **58**
Plus de mal que de bien **14** **28** **42**
A peu près autant de bien que de mal **17** **31** **48**



Note de lecture : 57% des hommes se déclarent favorables à cette obligation vaccinale, contre 44% chez les femmes.

Légende

Tout à fait favorable | Plutôt favorable | TOTAL Favorable

RÉSULTAT D'ENSEMBLE **23** **27** **50**

Sexe de l'interviewé

Homme **24** **33** **57**
Femme **21** **23** **44**

Age de l'interviewé

18-24 ans **14** **29** **43**
25-34 ans **19** **26** **45**
35-49 ans **17** **22** **39**
50-64 ans **23** **23** **46**
65 ans et plus **33** **37** **70**

Profession de l'interviewé

Cadre et prof. int. sup. **21** **25** **46**
Profession intermédiaire **22** **24** **46**
Employé **16** **21** **37**
Ouvrier **13** **25** **38**
Retraité **32** **37** **69**
Autre inactif **22** **27** **49**

Niveau d'éducation

Diplôme supérieur **22** **28** **50**
Bac + 2 ans, niveau bac + 2 ans **19** **28** **47**
Baccalauréat **18** **28** **46**
Inférieur au baccalauréat **25** **27** **52**

Proximité politique

La France Insoumise **18** **24** **42**
Parti Socialiste **22** **26** **48**
Europe Écologie Les Verts **24** **32** **56**
La République en Marche **34** **37** **71**
Les Républicains **26** **41** **67**
Rassemblement National **20** **18** **38**

Confiance dans le Conseil scientifique

Confiance **27** **31** **58**
Pas confiance **14** **23** **37**

Confiance dans Olivier Véran

Confiance **30** **35** **65**
Pas confiance **17** **22** **39**

Intention de se faire vacciner contre le Covid-19

Oui **37** **38** **75**
Non **7** **17** **24**

Regard sur l'obligation de porter le masque

Contre **15** **9** **24**
Pour le port en intérieur **17** **29** **46**
Pour le port en intérieur et en plein air **32** **31** **63**

Jugement sur l'apport de la science à l'homme

Plus de bien que de mal **33** **28** **61**
Plus de mal que de bien **16** **22** **38**
A peu près autant de bien que de mal **19** **30** **49**



Note de lecture : 55% des hommes se déclarent favorables à cette obligation vaccinale, contre 45% chez les femmes.

Légende

Tout à fait favorable | Plutôt favorable | TOTAL Favorable

RÉSULTAT D'ENSEMBLE **20** **30** **50**

Sexe de l'interviewé

Homme **22** **33** **55**
Femme **19** **26** **45**

Age de l'interviewé

18-24 ans **8** **24** **32**
25-34 ans **13** **31** **44**
35-49 ans **18** **24** **42**
50-64 ans **20** **31** **51**
65 ans et plus **33** **34** **67**

Profession de l'interviewé

Cadre et prof. int. sup. **16** **24** **40**
Profession intermédiaire **19** **25** **44**
Employé **13** **34** **47**
Ouvrier **16** **23** **39**
Retraité **31** **36** **67**
Autre inactif **19** **23** **42**

Niveau d'éducation

Diplôme supérieur **20** **25** **45**
Bac + 2 ans, niveau bac + 2 ans **17** **28** **45**
Baccalauréat **14** **32** **46**
Inférieur au baccalauréat **24** **30** **54**

Proximité politique

La France Insoumise **13** **34** **47**
Parti Socialiste **20** **25** **45**
Europe Écologie Les Verts **21** **30** **51**
La République en Marche **28** **38** **66**
Les Républicains **20** **43** **63**
Rassemblement National **19** **20** **39**

Confiance dans le Conseil scientifique

Confiance **24** **35** **59**
Pas confiance **13** **22** **35**

Confiance dans Olivier Véran

Confiance **26** **40** **66**
Pas confiance **15** **22** **37**

Intention de se faire vacciner contre le Covid-19

Oui **33** **41** **74**
Non **7** **18** **25**

Regard sur l'obligation de porter le masque

Contre **11** **15** **26**
Pour le port en intérieur **16** **29** **45**
Pour le port en intérieur et en plein air **29** **35** **64**

Jugement sur l'apport de la science à l'homme

Plus de bien que de mal **26** **32** **58**
Plus de mal que de bien **19** **23** **42**
A peu près autant de bien que de mal **18** **30** **48**



Note de lecture : 51% des hommes se déclarent favorables à cette obligation vaccinale, contre 40% chez les femmes.

Légende

Tout à fait favorable Plutôt favorable TOTAL Favorable

RÉSULTAT D'ENSEMBLE **16** **29** **45**

Sexe de l'interviewé

Homme **18** **33** **51**
Femme **15** **25** **40**

Age de l'interviewé

18-24 ans **11** **22** **33**
25-34 ans **11** **29** **40**
35-49 ans **15** **22** **37**
50-64 ans **15** **29** **44**
65 ans et plus **23** **39** **62**

Profession de l'interviewé

Cadre et prof. int. sup. **15** **22** **37**
Profession intermédiaire **14** **28** **42**
Employé **12** **32** **44**
Ouvrier **13** **23** **36**
Retraité **21** **39** **60**
Autre inactif **18** **21** **39**

Niveau d'éducation

Diplôme supérieur **15** **24** **39**
Bac + 2 ans, niveau bac + 2 ans **13** **29** **42**
Baccalauréat **14** **28** **42**
Inférieur au baccalauréat **18** **31** **49**

Proximité politique

La France Insoumise **16** **24** **40**
Parti Socialiste **16** **22** **38**
Europe Écologie Les Verts **18** **33** **51**
La République en Marche **23** **36** **59**
Les Républicains **11** **50** **61**
Rassemblement National **17** **22** **39**

Confiance dans le Conseil scientifique

Confiance **19** **34** **53**
Pas confiance **10** **21** **31**

Confiance dans Olivier Véran

Confiance **20** **38** **58**
Pas confiance **13** **22** **35**

Intention de se faire vacciner contre le Covid-19

Oui **27** **41** **68**
Non **4** **17** **21**

Regard sur l'obligation de porter le masque

Contre **13** **12** **25**
Pour le port en intérieur **12** **31** **43**
Pour le port en intérieur et en plein air **22** **32** **54**

Jugement sur l'apport de la science à l'homme

Plus de bien que de mal **20** **30** **50**
Plus de mal que de bien **16** **27** **43**
A peu près autant de bien que de mal **14** **30** **44**